

Condizioni per la misurazione della velocità di stampa e copia dei documenti

Le velocità di stampa e copia specificate di seguito si riferiscono ai valori misurati in base allo standard internazionale e sono solo a scopo indicativo.




Lo standard ISO/IEC 24734 definisce le metodologie di misurazione predefinite per la velocità di stampa.

Lo standard ISO/IEC 24735 definisce le metodologie di misurazione predefinite per la velocità di copia.

La velocità di stampa può variare in base alla configurazione del sistema, l'interfaccia, il software, la complessità del documento, la modalità di stampa, la copertura delle pagine, il tipo di carta utilizzata e così via.

La velocità di copia può variare in base alla complessità del documento, la modalità di copia, la copertura delle pagine, il tipo di carta utilizzata e da altri fattori.

Le velocità vengono calcolate arrotondando il valore di misurazione effettivo.

		Velocità di stampa ISO/IEC 24734	Velocità di copia ISO/IEC 24735 Allegato D	Velocità di copia con ADF ISO/IEC 24735
Metodo di misurazione		<ESAT> (Estimated Saturated Throughput, stima della velocità a piena saturazione) [ipm] Utilizzando i file di prova Word, Excel e PDF (4 pagine per ciascuna applicazione), la velocità di stampa viene determinata calcolando il tempo richiesto per stampare il primo set + il numero minimo di set in un intervallo di oltre 30 secondi (escluso il tempo per la stampa del primo set).	<FCOT> (First Copy Out Time, tempo di uscita della prima copia) [sec.] Utilizzando i file di prova PDF di 1 pagina, la velocità di copia è il tempo richiesto per copiare 1 pagina dopo aver premuto il pulsante di COPIA (incluso il tempo di elaborazione).	<ESAT> (Estimated Saturated Throughput, stima della velocità a piena saturazione) [ipm] Utilizzando i file PDF di prova di 4 pagine, la velocità di copia viene determinata calcolando il tempo richiesto per stampare il primo set + il numero minimo di set in un intervallo di oltre 30 secondi (escluso il tempo per la stampa del primo set).
		<FSOT> (First Set Out Time, tempo di uscita del primo set) [sec] Tempo richiesto per stampare 4 pagine dopo aver premuto il pulsante sul PC (incluso il tempo di elaborazione).	<Continuous Copy Speed, velocità copia continua> [CPM] La velocità di copia è calcolata in base al tempo richiesto per stampare 11 set (escluso il tempo per la copia del primo set).	<FSOT> (First Set Out Time, tempo di uscita del primo set) [sec] Tempo richiesto per la copia di 4 pagine dopo aver premuto il pulsante di COPIA (incluso il tempo di elaborazione).
Test Motivo	Tipo			
	Formato	A4, 8,5" x 11"	A4, 8,5" x 11"	A4, 8,5" x 11"
Carta	Tipo	Carta comune	Carta comune	Carta comune
	Formato	A4, 8,5" x 11"	A4, 8,5" x 11"	A4, 8,5" x 11"
Impostazioni	Formato pagina	A4, 8,5" x 11"	A4, 8,5" x 11"	A4, 8,5" x 11"
	Tipo supporto	Carta comune	Carta comune	Carta comune
	Qualità	Predefinita	Predefinita	Predefinita
	Senza bordi	Disattivato	Disattivato	Disattivato
Configurazione PC		Sistema operativo: Microsoft Windows Vista CPU: Intel Core2 Duo 2,66 GHz RAM: 1 GB Interfaccia: USB2.0 Hi-Speed (quando disponibile)	n/d	n/d
Applicazione		Word 2007/Excel 2007/Acrobat 8.0	n/d	n/d

Per il rapporto dettagliato completo su un prodotto specifico, inviare una e-mail all'indirizzo ceu-iso_print_speed@canon-europe.com indicando nome, indirizzo di casa o di lavoro e la destinazione d'uso. L'invio costituisce consenso implicito al trattamento dei dati forniti.